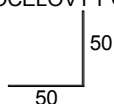


K

VÝPIS KLEMPÍŘSKÝCH PRVKŮ

- (K1) KOUTOVÝ PROFIL HYDROIZOLACE, R.Š. 100 mm, tl. 0,6 mm
OCELOVÝ POZINKOVANÝ PLECH A NAKAČÍROVANOU VRSTVOU PVC



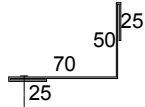
- (K2) KONCOVÝ PROFIL HYDROIZOLACE, R.Š. 50 mm, tl. 0,6 mm
OCELOVÝ POZINKOVANÝ PLECH A NAKAČÍROVANOU VRSTVOU PVC



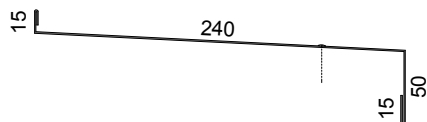
- (K3) OPLECHOVÁNÍ SOKLU, R.Š. 350 mm, tl. 1,0 mm
ZA STUDENA VÁLCOVANÝ, POVETRNOSTNÍM VYLIVŮM ODOLNÝ
PLECH S ANTIKOROZNÍMI VLASTNOSTI ZPOMALUJÍCÍ REZIVNĚNÍ



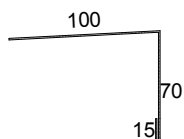
- (K4) KRYCÍ OPLECHOVÁNÍ PAROTĚSNÉ FOLIE, R.Š. 110 mm, tl. 0,5 mm
OCELOVÝ POZINKOVANÝ PLECH A NAKAČÍROVANOU VRSTVOU PVC



- (K5) KONCOVÝ PROFIL OPLECHOVÁNÍ PARAPETU, R.Š. 300 mm, tl. 0,6 mm
OCELOVÝ POZINKOVANÝ PLECH A NAKAČÍROVANOU VRSTVOU PVC



- (K6) OPLECHOVÁNÍ ATIKY, R.Š. 200 mm, tl. 0,6 mm
OCELOVÝ POZINKOVANÝ PLECH A NAKAČÍROVANOU VRSTVOU PVC



- (K7) OPLECHOVÁNÍ ODVĚTRÁVACÍCH KOMÍNKŮ, R.Š. 200 mm, tl. 0,6 mm
OCELOVÝ POZINKOVANÝ PLECH A NAKAČÍROVANOU VRSTVOU PVC

- (K8) OPLECHOVÁNÍ PRŮCHODŮ VZT, R.Š. 200 mm, tl. 0,6 mm
OCELOVÝ POZINKOVANÝ PLECH A NAKAČÍROVANOU VRSTVOU PVC